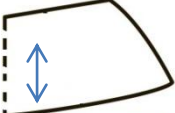

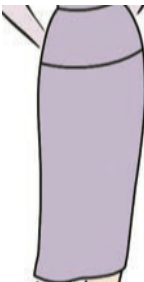
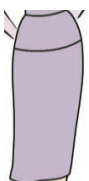


**Культура лома и декоративно-прикладное творчество.
 Ответ. Моделирование. 9 класс. 2017-2018 уч.год**

Содержание верного ответа	
<div style="display: flex; justify-content: space-around;"> <div style="text-align: center;"> <p>кокетка переднего полотнища</p>  <p>нижняя часть переднего полотнища</p> </div> <div style="text-align: center;"> <p>кокетка заднего полотнища</p>  <p>нижняя часть заднего полотнища</p> </div> </div>	
Указания к оцениванию	Баллы
1. Даны названия каждой детали: кокетка переднего полотнища, нижняя часть переднего полотнища, кокетка заднего полотнища, нижняя часть заднего полотнища	по 1 баллу за каждую деталь (итого 4 балла)
2. Правильно нанесены линии направления основы на всех деталях кроя юбки.	по 1 баллу за каждую деталь (итого 4 балла)
В других случаях	0
3. Дано название: прямая юбка с кокеткой	2
4. <div style="display: flex; justify-content: space-around; align-items: center;">   </div> <p align="center">а б</p> <p>а) вид спереди; б) вид сзади</p>	
Правильно выполнен эскиз модели юбки – 2 вида (вид спереди, вид сзади).	6 баллов
Правильно выполнен эскиз модели юбки – 1 вид (вид спереди или вид сзади).	3 балла
Неправильно выполнен эскиз модели юбки: отсутствует линия кокетки, форма юбки не соответствует крою (вид спереди или вид сзади), нет названия юбки	0
5. Названы 2 и более способов декорирования: декоративная отделочная строчка, вышивка, аппликация	4 балла
Назван один вид декорирования	2 балла

Максимальный балл	20
-------------------	----